Présentation générale

Ces produits existent en 4 configurations dimensionnelles, en régulation (Une sonde) ou en régulation + sécurité (Deux sondes ou une sonde et un bulbe)

Y8 Mesure de température ambiante	Y8 Mesure à distance	Y6 Mesure par canne directe	Y7 Mesure sur thermoplongeur arrière (Nous ne fournissons pas le thermoplongeur)

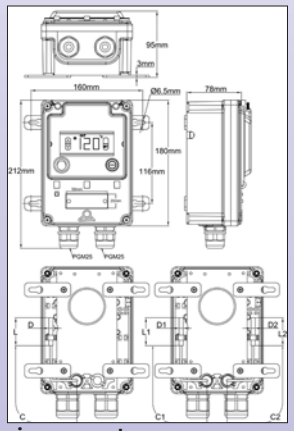
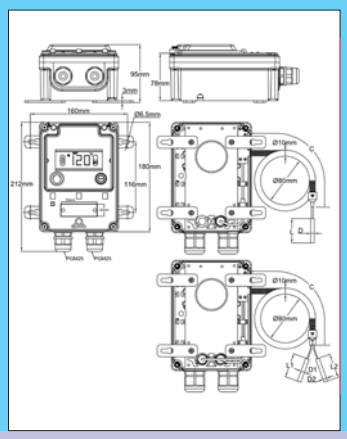
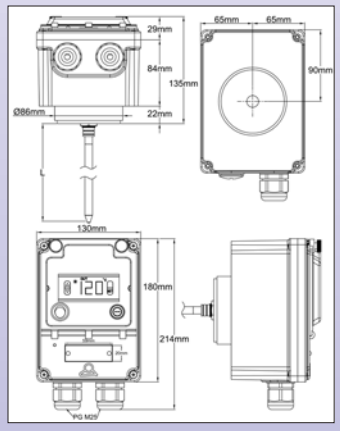
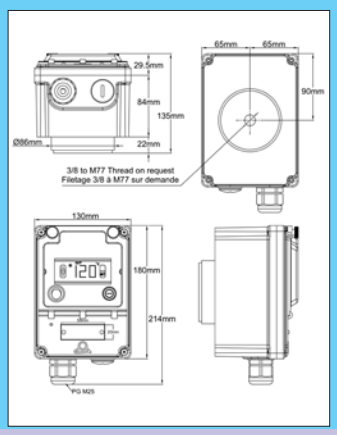

Principaux avantages :
- Le plus simple et le plus économique des systèmes de contrôle de température électroniques avec affichage digital de la température de la gamme Y6, 7, 8
- Coffret extrêmement robuste, prévu pour montage en extérieur, IP65 et IK10, en PA66 pour la série Y8, en aluminium pour les séries Y6 et Y7
- Paramétrage simple (Pour plus d'informations, voir catalogue page 45 de la série 273)
- Différentielle réglable
- Ouverture du contact du relais de sortie en cas de rupture ou d'absence de capteur, ou de manque de tension d'alimentation (Sécurité positive)

Equipement standard :
- Fusible pour protection des circuits internes.
- Interrupteur lumineux marche arrêt
- 4 pattes amovibles pour fixation murale (Versions Y8 uniquement)
- Bornier 5 bornes 6 mm² et 5 bornes 2.5 mm² (10 x 10 mm² sur les modèles à partir de 30A). Ces borniers comportent un pont entre les bornes 1 et 2, permettant de raccorder une sécurité, une horloge, ou une télécommande filaire externe. Dans les versions relayées ce circuit commande les bobines des relais de puissance.

Action du contact de régulation :
- Dans les modèles combinés avec limiteur de température à réarmement manuel à bulbe, l'action du contact à réarmement manuel est toujours à ouverture par hausse de température.
- Mode de régulation: tout ou rien

Action du contact (Modèles avec option limiteur à réarmement manuel) :
L'étalonnage des systèmes à réarmement manuel doit être précisé à la commande
Les versions avec thermostat à réarmement manuel sont multiples, en raison des nombreuses configurations possibles. Le thermostat à réarmement manuel peut être avec ou sans sécurité positive. Le choix des différentes configurations est fonction de l'application finale, du besoin d'utiliser des systèmes à coupure unipolaire ou omnipolaire, indépendants ou non.
La température minimale d'étalonnage des thermostats mécaniques à réarmement manuel est de 40°C (60°C pour les modèles à sécurité positive) et leur contact est à ouverture par élévation de température.

Sortie de câbles :
- Par platine équipée en standard de un ou deux presse-étoupes, (autres sorties possibles: 2 x M20+1xM24, 1 x1" ou 4 x M20 pour câbles chauffants méplats voir p 72).
- Dans les versions mesure de température ambiante, et mesure à distance de la série Y8, les deux sorties arrière M20 X 1.5 sont munies de presse-étoupes avec garniture silicone pour procurer une sortie étanche
- Lorsque la série Y8 reçoit des accessoires arrière, la configuration de base à utiliser est celle de la mesure à distance, et le gainage du câble du capteur doit être enlevé.

Accessoires standard :
- 10 plombs de scellement en PA66 rouge, manuel d'installation Anglais-Français
- Le capteur de température est inclus dans le coffret (voir modèles standards à la page 51 de ce catalogue).
- Pour les versions mesure à distance, les capteurs sont fournis avec un câble de 2m.
- Plages de -35+35°C, 4-40°C, 0-10°C : élément de mesure étanche protégé par doigt de gant plastique
- Plages supérieures : élément de mesure protégé par doigt de gant inox

Options :
- Télécommande infrarouge
- Réchauffeur de coffret
- Version 115-120V

En raison de l'évolution technique constante de nos produits, les plans, dessins, photos et caractéristiques repris dans les pages techniques sont communiqués sans engagement et peuvent être modifiés sans préavis

En raison de l'évolution technique constante de nos produits, les plans, dessins, photos et caractéristiques repris dans les pages techniques sont communiqués sans engagement et peuvent être modifiés sans préavis

Les 2 versions internes de base et leurs différentes options

1

Régulateur électronique tout ou rien série 273



Longueur de câble de capteur standard pour version mesure à distance: 2m

Options sortie de puissance

A
Régulateur électronique 10 ou 16A 250V

B
Régulateur électronique 10 ou 16A 250V + relais 2 x 25A 250V

C
Régulateur électronique 10 ou 16A 250V + relais 1 x 30A 250V

D
Régulateur électronique 10 ou 16A 250V + carte 3 relais 16A 250V

E
Régulateur électronique 10 ou 16A 250V + carte 6 relais 16A 250V

Références principales

Plages de température (°C)	Options*	Version ambiance	Version mesure à distance	Version canne arrière de 300 mm**	Version thermoplongeur***
-40+120, NTC sensor	A	Y8WHQA3100001AF3	Y8WHQC3100006AF3	Y6WHQR310000FAF1	Y7WHQH31000MAF1
-40+120, NTC sensor	B	Y8WHQA3120001LF3	Y8WHQC3120006LF3	Y6WHQR312000FLF1	Y7WHQH312000MLF1
-40+120, NTC sensor	C	Y8WHQA3110001DF3	Y8WHQC3110006DF3	Y6WHQR311000FDF1	Y7WHQH311000MDF1
-40+120, NTC sensor	D	Y8WHQA3140001HF3	Y8WHQC3140006HF3	Y6WHQR314000FHF1	Y7WHQH314000MHF1
-40+120, NTC sensor	E	Y8WHQA3170001IF3	Y8WHQC3170006IF3	Y6WHQR317000FIF1	Y7WHQH317000MIF1
-50-550, Pt100 sensor	A	Y8WHSA3100001AF3	Y8WHSC3100006AF3	Y6WHSR310000FAF1	Y7WHSH310000MAF1
-50-550, Pt100 sensor	B	Y8WHSA3120001LF3	Y8WHSC1120006LF3	Y6WHSR312000FLF1	Y7WHSH312000MLF1
-50-550, Pt100 sensor	C	Y8WHSA3110001DF3	Y8WHSC3110006DF3	Y6WHSR311000FDF1	Y7WHSH311000MDF1
-50-550, Pt100 sensor	D	Y8WHSA3140001HF3	Y8WHSC3140006HF3	Y6WHSR314000FHF1	Y7WHSH314000MHF1
-50-550, Pt100 sensor	E	Y8WHSA3170001IF3	Y8WHSC3170006IF3	Y6WHSR317000FIF1	Y7WHSH317000MIF1
0-999, K thermocouple sensor	A		Y8WHTC3100006BF3	Y6WHTR310000FBF1	Y7WHTH310000MBF1
0-999, K thermocouple sensor	B		Y8WHTC3120006MF3	Y6WHTR312000FMF1	Y7WHTH312000MMF1
0-999, K thermocouple sensor	C		Y8WHTC3110006EF3	Y6WHTR311000FEF1	Y7WHTH311000MEF1
0-999, K thermocouple sensor	D		Y8WHTC3140006HF3	Y6WHTR314000FHF1	Y7WHTH314000MHF1
0-999, K thermocouple sensor	E		Y8WHTC3170006IF3	Y6WHTR317000FIF1	Y7WHTH317000MIF1

2

Régulateur électronique tout ou rien série 273 + limiteur à réarmement manuel 8L en position supérieure

Longueur de câble de capteur standard pour version mesure à distance: 2m et longueur du capillaire du réarmement manuel : 1.5m

A
Régulateur électronique 10 ou 16A 250V + réarmement manuel unipolaire 16A 250V

B
Régulateur électronique 10 ou 16A 250V + réarmement manuel 16A 250V + relais 2 x 25A 250V

C
Régulateur électronique 10 ou 16A 250V + réarmement manuel unipolaire 16A 250V + relais 1 x 30A 250V

D
Régulateur électronique 10 ou 16A 250V + réarmement manuel unipolaire 16A 250V +carte relais 3 x 16A 250V

Références principales

Plages de température (°C)	Etalonnage du limiteur à réarmement manuel (°C)	Options*	Version ambiance	Version mesure à distance	Version canne arrière de 300 mm**	Version thermoplongeur***
-40+120, NTC sensor	A indiquer à la commande	A	Y8WHQB31010L1AF7	Y8WHQE31000L6AF7	Y8WHTE31000L6BF7	Y7WHQH31000LMAF1
-40+120, NTC sensor		B	Y8WHQB31410L1HF7	Y8WHQE31400L6LF7	Y8WHTE31200L6LF7	Y7WHQH31400LMHF1
-40+120, NTC sensor		C	Y8WHQB31110L1DF7	Y8WHQE31100L6DF7	Y8WHTE11100L6EF7	Y7WHQH31100LMDF1
-40+120, NTC sensor		D	Y8WHQB31710L1IF7	Y8WHQE31700L6IF7	Y8WHTE31700L6IF7	Y7WHQH31700LMIF1
-50-550, Pt100 sensor		A	Y8WHSB31010L1AF7	Y8WHSE31000L6AF7	Y6WHSR31000LFAF1	Y7WHSH31000LMAF1
-50-550, Pt100 sensor		B	Y8WHSB31410L1HF7	Y8WHSE31200L6LF7	Y6WHSR31200LFLF1	Y7WHSH31200LMLF1
-50-550, Pt100 sensor		C	Y8WHSB31110L1DF7	Y8WHSE31100L6DF7	Y6WHSR31100LFDF1	Y7WHSH31100LMDF1
-50-550, Pt100 sensor		D	Y8WHSB31710L1IF7	Y8WHSE31700L6IF7	Y6WHSR31700LFIF1	Y7WHSH31700LMIF1
0-999, K thermocouple sensor		A		Y8WHTE31000L6BF7	Y6WHTR31000LFBF1	Y7WHTH31000LMBF1
0-999, K thermocouple sensor		B		Y8WHTE31200L6LF7	Y6WHTR31200LFLF1	Y7WHTH31200LMLF1
0-999, K thermocouple sensor		C		Y8WHTE31100L6EF7	Y6WHTR31100LFEF1	Y7WHTH31100LMEF1
0-999, K thermocouple sensor		D		Y8WHTE31700L6IF7	Y6WHTR31700LFIF1	Y7WHTH31700LMIF1

Schémas de raccordement

Circuits monophasés sans alarme

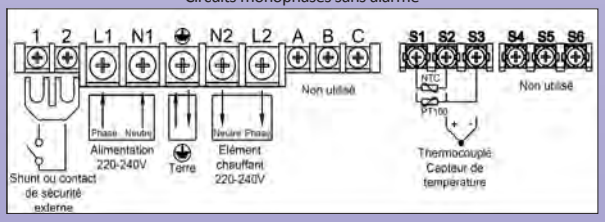

Circuits monophasés, une alarme

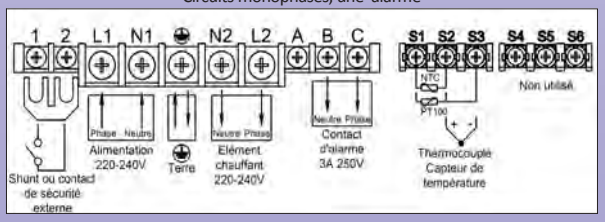

Circuits triphasés sans alarme

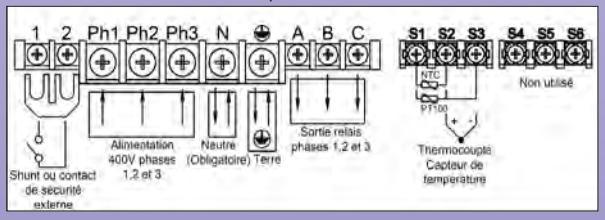

Circuits triphasés, une alarme

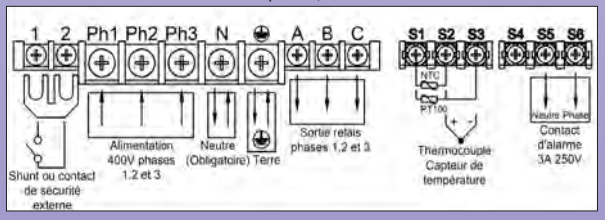

Présentation générale

Ces produits existent en 4 configurations dimensionnelles, en régulation (Une sonde) ou en régulation + sécurité (Deux sondes ou une sonde et un bulbe)

Y8 Mesure de température ambiante	Y8 Mesure à distance	Y6 Mesure par canne directe	Y7 Mesure sur thermoplongeur arrière (Nous ne fournissons pas le thermoplongeur)

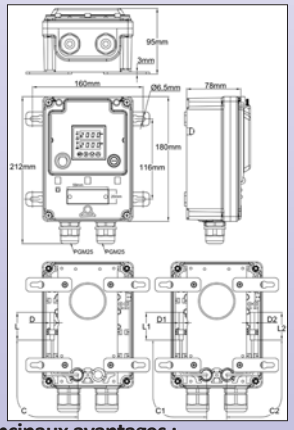
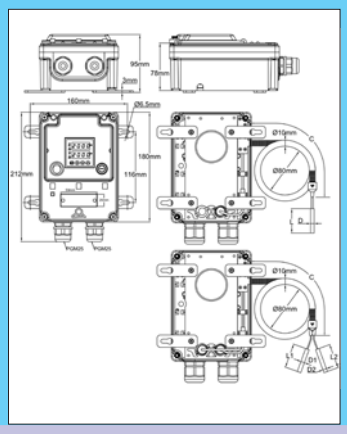
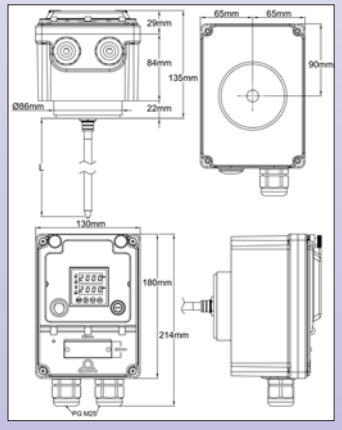
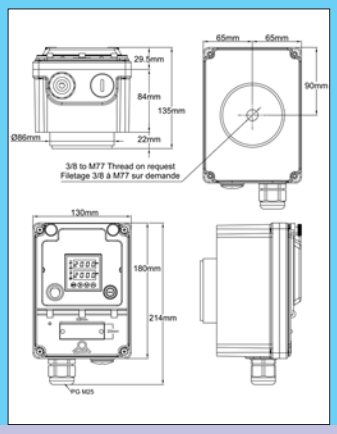

Principaux avantages :
- Le plus performant des systèmes de contrôle de température électroniques avec double affichage digital de la température de la gamme Y6, 7, 8
- Coffret extrêmement robuste, prévu pour montage en extérieur, IP65 et IK10, en PA66 pour la série Y8, en aluminium pour les séries Y6 et Y7
- Paramètrage multicapteur, multi sortie, (Pour plus d'informations, voir catalogue page 46 de la série 244CUUB)
- Ouverture du contact du relais de sortie en cas de rupture ou d'absence de capteur, ou de manque de tension d'alimentation (Sécurité positive)

Equipmente standard :
- Fusible pour protection des circuits internes.
- Interrupteur lumineux marche arrêt
- 4 pattes amovibles pour fixation murale (Versions Y8 uniquement)
- Bornier 5 bornes 6 mm² et 5 bornes 2.5 mm² (10 x 10 mm² sur les modèles à partir de 30A). Ces borniers comportent un pont entre les bornes 1 et 2, permettant de raccorder une sécurité, une horloge, ou une télécommande filaire externe. Dans les versions relayées ce circuit commande les bobines des relais de puissance.

Action du contact de régulation :
- Dans les modèles combinés avec limiteur de température à réarmement manuel à bulbe, l'action du contact à réarmement manuel est toujours à ouverture par hausse de température.
- Mode de régulation: tout ou rien

Action du contact (Modèles avec option limiteur à réarmement manuel) :
L'étalonnage des systèmes à réarmement manuel doit être précisé à la commande
Les versions avec thermostat à réarmement manuel sont multiples, en raison des nombreuses configurations possibles. Le thermostat à réarmement manuel peut être avec ou sans sécurité positive. Le choix des différentes configurations est fonction de l'application finale, du besoin d'utiliser des systèmes à coupure unipolaire ou omnipolaire, indépendants ou non.
La température minimale d'étalonnage des thermostats mécaniques à réarmement manuel est de 40°C (60°C pour les modèles à sécurité positive) et leur contact est à ouverture par élévation de température.

Sortie de câbles :
- Par platine équipée en standard de un ou deux presse-étoupes, (autres sorties possibles: 2 x M20+1xM24, 1 x1" ou 4 x M20 pour câbles chauffants méplats voir p 72).
- Dans les versions mesure de température ambiante, et mesure à distance de la série Y8, les deux sorties arrière M20 X 1.5 sont munies de presse-étoupes avec garniture silicone pour procurer une sortie étanche
- Lorsque la série Y8 reçoit des accessoires arrière, la configuration de base à utiliser est celle de la mesure à distance, et le gainage du capillaire doit être enlevé.

Accessoires standard :
- 10 plombs de scellement en PA66 rouge, manuel d'installation Anglais-Français
- Un capteur de température type Pt100 classe B, élément de mesure protégé par un doigt de gant inox de 5 x 30 mm pour mesure jusqu'à 200°C, est livré en standard et inclus dans le prix de l'appareil.
- Pour les versions mesure à distance, les capteurs sont fournis avec un câble de 2m, protégé par gaine flexible plastique

Autres capteurs sur demande, à préciser à la commande (voir modèles standards à la page 51 de ce catalogue).

Options :
- Télécommande infrarouge
- Réchauffeur de coffret
- Version 115-120V

En raison de l'évolution technique constante de nos produits, les plans, dessins, photos et caractéristiques repris dans les pages techniques sont communiqués sans engagement et peuvent être modifiés sans préavis

Coffrets de régulation de température séries Y6, Y7,Y8
Modèles avec régulateurs électroniques double affichage PID 48 x 48 mm

Les 3 versions internes de base et leurs différentes options

1

Régulateur électronique double affichage série 244CUUB

Longueur de câble de capteur standard pour version mesure à distance: 2m

Options sortie de puissance



A — Régulateur électronique 3A 250V



B — Régulateur électronique 3A 250V + relais 2 x 25A 250V



C — Régulateur électronique 3A + relais 1 x 30A 250V



D — Régulateur électronique 3A + carte 3 relais 16A 250V



E — Régulateur électronique 3A 250V + carte 6 relais 16A 250V



F — Régulateur électronique 3A 250V + relais statique 10A 250V

Références principales

Plages de température (°C)	Options*	Version ambiance	Version mesure à distance	Version canne arrière de 300 mm**	Version thermoplongeur***
Paramétrables	A	Y8WJWA3100001AF3	Y8WJWC3100004AF3	Y6WJWC310000FAF1	Y7WJWC310000MAF1
Paramétrables	B	Y8WJWA3120001LF3	Y8WJWC3120004LF3	Y6WJWC312000FLF1	Y7WJWC312000MLF1
Paramétrables	C	Y8WJWA3110001DF3	Y8WJWC3110004DF3	Y6WJWC311000FDF1	Y7WJWC311000MDF1
Paramétrables	D	Y8WJWA3140001HF3	Y8WJWC3140004HF3	Y6WJWC314000FHF1	Y7WJWC314000MHF1
Paramétrables	E	Y8WJWA3170001IF3	Y8WJWC3170004IF3	Y6WJWC317000FIF1	Y7WJWC317000MIF1
Paramétrables	F	Y8WJWA1130001KF3	Y8WJWC3130004KF3	Y6WJWC313000FKF1	Y7WJWC313000MKF1

2

Régulateur électronique double affichage série 244CUUB + limiteur à réarmement manuel 8L

Longueur de câble de capteur standard pour version mesure à distance: 2m et longueur du capillaire du réarmement manuel : 1.5m



A — Régulateur électronique 3A 250V + réarmement manuel unipolaire 16A 250V



B — Régulateur électronique 3A 250V + réarmement manuel 16A 250V + carte 3 relais 16A 250V



C — Régulateur électronique 3A 250V + réarmement manuel unipolaire 16A 250V + relais 2 x 25A 250V



D — Régulateur électronique 3A 250V + réarmement manuel unipolaire 16A 250V + relais 1 x 30A 250V

Références principales

Plages de température (°C)	Etalonnage du limiteur à réarmement manuel (°C)	Options*	Version ambiance	Version mesure à distance	Version canne arrière de 300 mm**	Version thermoplongeur***
Paramétrables	A indiquer à la commande	A	Y8WJWB31000L1AF7	Y8WJWE31000L6AF7	Y6WJWR31000LFAF1	Y7WJWH31000LMAF1
Paramétrables		B	Y8WJWB31400L1HF7	Y8WJWE31400L6HF7	Y6WJWR31400LFHF1	Y7WJWH31400LMHF1
Paramétrables		C	Y8WJWB31200L1LF7	Y8WJWE31200L6LF7	Y6WJWR31200LFLF1	Y7WJWH31200LMLF1
Paramétrables		D	Y8WJWB31100L1DF7	Y8WJWE31100L6DF7	Y6WJWR31100LFDF1	Y7WJWH31100LMDF1

3

Régulateur électronique double affichage série 244CUUB + limiteur électronique à réarmement manuel 2PE2N6



Longueur de câble de capteur standard pour version mesure à distance: 2m et longueur du capillaire du réarmement manuel : 1.5m



A — Régulateur électronique 3A 250V + réarmement manuel unipolaire électronique 16A 250V



B — Régulateur électronique 3A 250V + réarmement manuel unipolaire électronique 16A 250V + carte 3 relais 16A 250V



C — Régulateur électronique 3A 250V + réarmement manuel unipolaire électronique 16A 250V + relais 2 x 25A 250V



D — Régulateur électronique 3A 250V + réarmement manuel unipolaire électronique 16A 250V + relais 1 x 30A 250V



E — Régulateur électronique 3A 250V + réarmement manuel unipolaire électronique 16A 250V + carte 6 relais 16A 250V

Références principales

Plages de température (°C)	Etalonnage du limiteur à réarmement manuel (°C)	Options*	Version ambiance	Version mesure à distance	Version canne arrière de 300 mm**	Version thermoplongeur***
Paramétrables	A indiquer à la commande	A	Y8WJWA31000X1AF7	Y8WJWE31000X6AF7	Y6WJWR31000XFAF1	Y7WJWH31000XMAF1
Paramétrables		B	Y8WJWA31400X1HF7	Y8WJWE31400X6HF7	Y6WJWR31400XFHF1	Y7WJWH31400XMHF1
Paramétrables		C	Y8WJWA31200X1LF7	Y8WJWE31200X6LF7	Y6WJWR31200XFLF1	Y7WJWH31200XMLF1
Paramétrables		D	Y8WJWA31100X1DF7	Y8WJWE31100X6DF7	Y6WJWR31100XFDF1	Y7WJWH31100XMDF1
Paramétrables		E	Y8WJWA31700X1IF7	Y8WJWE31700X6IF7	Y6WJWR31700XFIF1	Y7WJWH31700XMIF1

Schémas de raccordement

Circuits monophasés sortie relais 3A+SSR+Alarme 3A

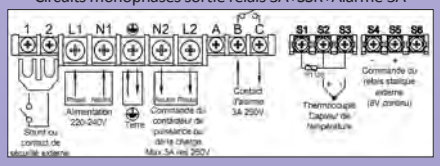

Circuits monophasés, sortie deux relais 16A 250V en cascade

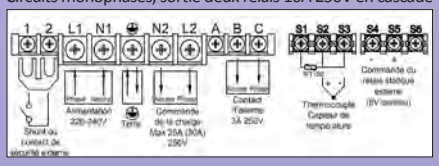

Circuits triphasés, deux seuils en cascade, deux sortie relais 3 x 16A

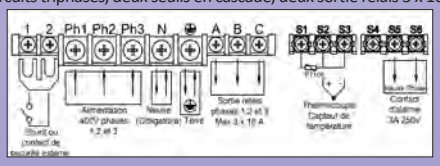

Circuits monophasés sortie relais 25A ou 30A+SSR+Alarme 3A

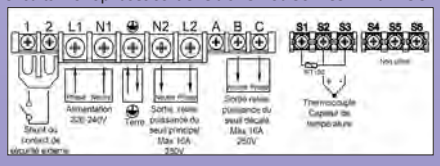

Circuits triphasés, sortie relais 3 x 16A, une alarme 3A

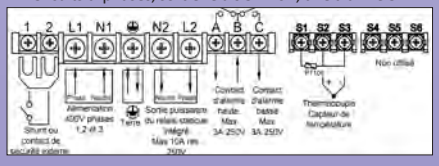

Circuits monophasés, sortie relais statique 10A intégré, une alarme 3A

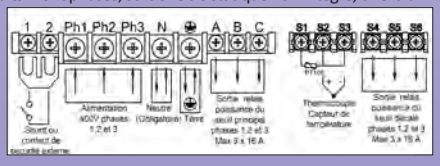

En raison de l'évolution technique constante de nos produits, les plans, dessins, photos et caractéristiques repris dans les pages techniques sont communiqués sans engagement et peuvent être modifiés sans préavis

Présentation générale

Ces produits existent en 4 configurations dimensionnelles, en régulation (Une sonde) ou en régulation + sécurité (Deux sondes ou une sonde et un bulbe)

Y8	Y8	Y6	Y7
Mesure de température ambiante	Mesure à distance	Mesure par canne directe	Mesure sur thermoplongeur arrière (Nous ne fournissons pas le thermoplongeur)

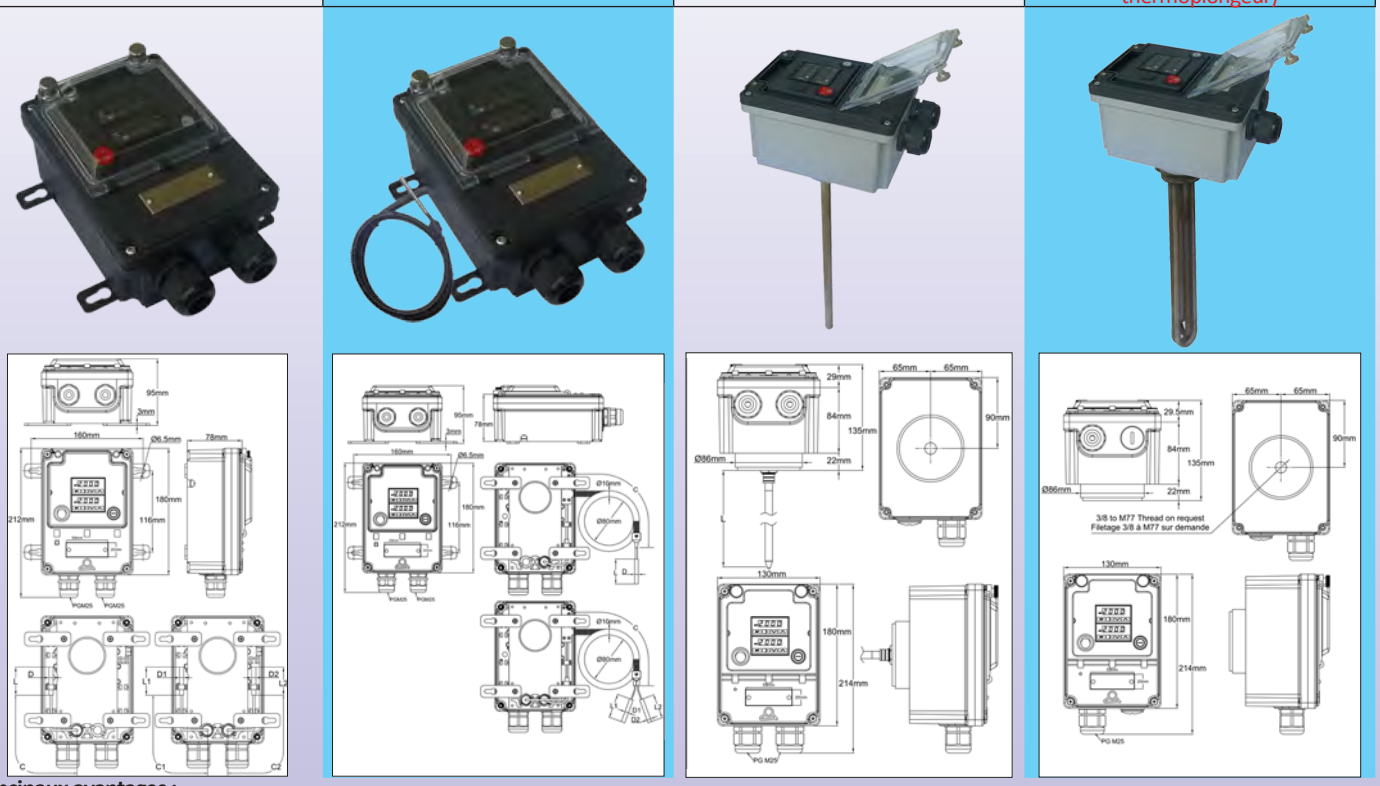

Principaux avantages :
- Le plus spécialisé des systèmes de contrôle de température électroniques, de la gamme Y6, 7, 8, comportant deux régulateurs jumelés avec affichage digital de la température.

Permet de contrôler de manière indépendante deux zones ou d'effectuer deux actions différentes à des températures différentes.
- Coffret extrêmement robuste, prévu pour montage en extérieur, IP65 et IK10, en PA66 pour la série Y8, en aluminium pour les séries Y6 et Y7
- Paramètrage multicapteur, multi sortie, (Pour plus d'informations, voir catalogue page 47 de la série 244CUUB)
- Ouverture du contact du relais de sortie en cas de rupture ou d'absence de capteur, ou de manque de tension d'alimentation (Sécurité positive)

Equipement standard :
- Fusible pour protection des circuits internes.
- Interrupteur lumineux marche arrêt
- 4 pattes amovibles pour fixation murale (Versions Y8 uniquement)
- Bornier 5 bornes 6 mm² et 5 bornes 2.5 mm² (10 x 10 mm² sur les modèles à partir de 30A). Ces borniers comportent un pont entre les bornes 1 et 2, permettant de raccorder une sécurité, une horloge, ou une télécommande filaire externe. Dans les versions relayées ce circuit commande les bobines des relais de puissance.

Action du contact de régulation :
- Dans les modèles combinés avec limiteur de température à réarmement manuel à bulbe, l'action du contact à réarmement manuel est toujours à ouverture par hausse de température.
- Mode de régulation: tout ou rien

Action du contact (Modèles avec option limiteur à réarmement manuel) :

L'étalonnage des systèmes à réarmement manuel doit être précisé à la commande

Les versions avec thermostat à réarmement manuel sont multiples, en raison des nombreuses configurations possibles. Le thermostat à réarmement manuel peut être avec ou sans sécurité positive. Le choix des différentes configurations est fonction de l'application finale, du besoin d'utiliser des systèmes à coupure unipolaire ou omnipolaire, indépendants ou non.

La température minimale d'étalonnage des thermostats mécaniques à réarmement manuel est de 40°C (60°C pour les modèles à sécurité positive) et leur contact est à ouverture par élévation de température.

Sortie de câbles :
- Par platine équipée en standard de un ou deux presse-étoupes, (autres sorties possibles: 2 x M20+1xM24, 1 x1" ou 4 x M20 pour câbles chauffants méplats voir p 72).
- Dans les versions mesure de température ambiante, et mesure à distance de la série Y8, les deux sorties arrière M20 X 1.5 sont munies de presse-étoupes avec garniture silicone pour procurer une sortie étanche
- Lorsque la série Y8 reçoit des accessoires arrière, la configuration de base à utiliser est celle de la mesure à distance, et le gainage du capillaire doit être enlevé.

Accessoires standard :
- 10 plombs de scellement en PA66 rouge, manuel d'installation Anglais-Français
- Un capteur de température type Pt100 classe B, élement de mesure protégé par un doigt de gant inox de 5 x 30 mm pour mesure jusqu'à 200°C est livré en standard et inclus dans le prix de l'appareil .

Autres capteurs sur demande, à préciser à la commande (voir modèles standards à la page 51 de ce catalogue).
- Pour les versions mesure à distance, les capteurs sont fournis avec un câble de 2m, protégé par gaine flexible plastique

Options :
- Télécommande infrarouge
- Réchauffeur de coffret
- Version 115-120V

En raison de l'évolution technique constante de nos produits, les plans, dessins, photos et caractéristiques repris dans les pages techniques sont communiqués sans engagement et peuvent être modifiés sans préavis

En raison de l'évolution technique constante de nos produits, les plans, dessins, photos et caractéristiques repris dans les pages techniques sont communiqués sans engagement et peuvent être modifiés sans préavis

Les 2 versions internes de base et leurs différentes options

1

Deux régulateurs électroniques à simple affichage de la série 242BUTB

Longueur de câble de capteur standard pour version mesure à distance: 2m

Options sortie de puissance



Références principales

Plages de température (°C)	Options*	Version ambiance	Version mesure à distance	Version canne arrière de 300 mm**	Version thermoplongeur***
Paramétrables	A	Y8WIWA3100001TF3	Y8WIWC3200004TF3	Y6WIWR320000FTF1	Y7WRWH320000MTF1
Paramétrables	B	Y8WIWA3120001WF3	Y8WIWC3220004WF3	Y6WIWR322000FWF1	Y7WRWH322000MWF1
Paramétrables	C	Y8WIWA3110001WF3	Y8WIWC3210004WF3	Y6WIWR321000FWF1	Y7WRWH321000MWF1
Paramétrables	D	Y8WIWA3140001UF3	Y8WIWC3240004UF3	Y6WIWR324000FUF1	Y7WRWH324000MUF1
Paramétrables	E	Y8WIWA3170001XF3	Y8WIWC3270004XF3	Y6WIWR327000FXF1	Y7WRWH327000MXF1
Paramétrables	F	Y8WIWA3130001VF3	Y8WIWC3230004VF3	Y6WIWR323000FVF1	Y7WRWH323000MVF1

2

Deux régulateurs électroniques à simple affichage de la série 242BUTB + limiteur à réarmement manuel 8L

Longueur de câble de capteur standard pour version mesure à distance: 2m et longueur du capillaire du réarmement manuel : 1.5m

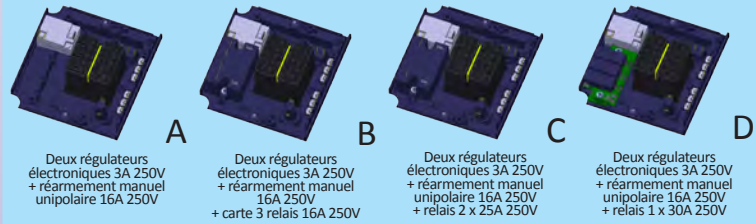

Références principales

Plages de température (°C)	Etalonnage du limiteur à réarmement manuel (°C)	Options*	Version ambiance	Version mesure à distance	Version canne arrière de 300 mm**	Version thermoplongeur***
Paramétrables	A indiquer à la commande	A	Y8WIWB31000L1TF7	Y8WIWE32000L6TF7	Y6WIWR32000LFTF1	Y7WRWH32000LMTF1
Paramétrables		B	Y8WIWB31400L1UF7	Y8WIWE32400L6UF7	Y6WIWR32400LFUF1	Y7WRWH32400LMUF1
Paramétrables		C	Y8WIWB31200L1WF7	Y8WIWE32200L6WF7	Y6WIWR32200LFWF1	Y7WRWH32200LMWF1
Paramétrables		D	Y8WIWB31100L1WF7	Y8WIWE32100L6WF7	Y6WIWR32100LFWF1	Y7WRWH32100LMWF1

Schémas de raccordement

Régulateur double, deux sorties de commande de relais statique

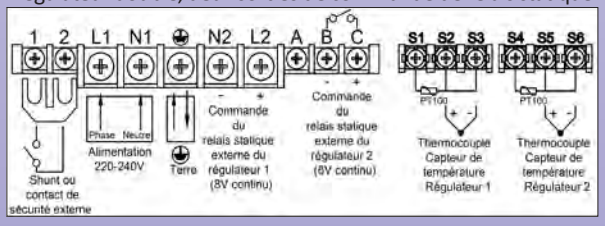

Régulateur double, une sortie relais statique 10A, une sortie relais 3A

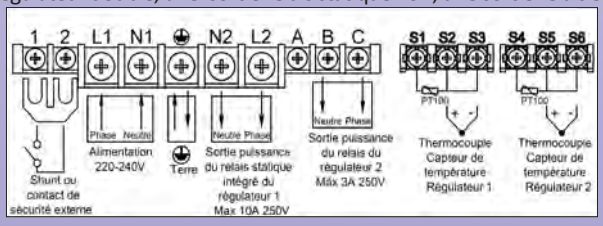

Régulateur double, deux sorties relais 16A

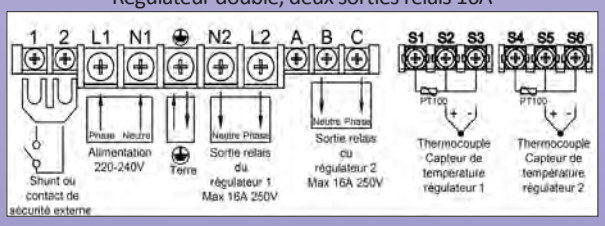
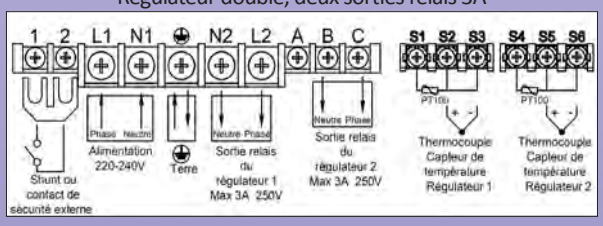
Régulateur double, deux sorties relais 3A